

KESKO



Tilinpäätös

Media- ja analytikkoinfo

Pääjohtaja Matti Halmesmäki

2.2.2012

Keskolla kannattavan kasvun vuosi

- K-ryhmän vuoden 2011 vähittäismyynti oli 11,8 mrd. euroa, kasvua +7,2 % (alv 0 %)
- Kesko-konsernin liikevaihto oli 9 460 milj. euroa, +7,8 %
- Liikevoitto ilman kertaluonteisia eriä oli 279 milj. euroa, +11 milj. euroa
- Hyvä vakavaraisuus, pääomien tuotto ja kustannusten hallinta keskeisiä painopistealueita epävarmassa taloustilanteessa
- Kesko valittiin 25.1.2012 kahdeksannen kerran maailman 100 vastuullisimman yrityksen listalle
- Osinkoehdotus 1,20 euroa osakkeelta
 - 65 % osakekohtaisesta tuloksesta ilman kertaluonteisia eriä
 - Osinkotuotto 4,6 %

Keskolla kannattavan kasvun vuosi

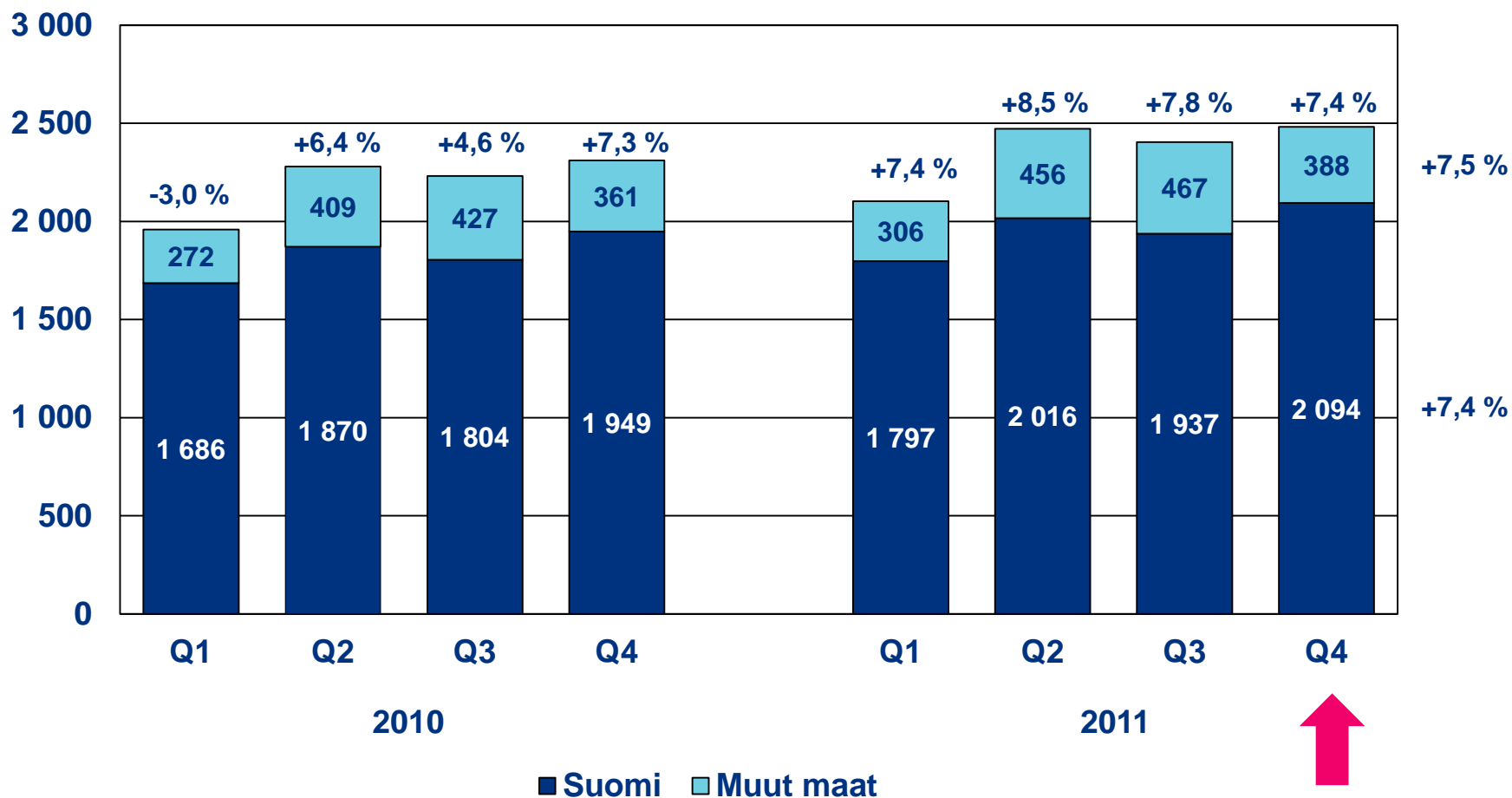
- Ruokakaupassa markkinaosuus ja tulos paranivat
 - Avattiin kuusi uutta K-citymarketia ja 17 K-supermarketia, rakenteilla viisi K-citymarketia ja 10 K-supermarketia
 - Pirkan myynnin kasvu +32 %
- Anttilan logistiikan ja ostotoiminnan uudistaminen sekä Venäjän Intersport liiketoiminnan käynnistäminen heikensivät käyttötavarakaupan tulosta
- Askolla ja Sotkalla erinomainen myynti ja tulos
- Rautakaupan myynti kasvoi selvästi, tuloskehitys vielä hidasta
 - K-rauta kasvaa erityisesti Venäjällä ja Baltiassa
- Volkswagenilla ja Audilla tulos ja markkinaosuus ennätystasolla
- Kesko-konsernin liikevaihdon ennakoidaan kasvavan seuraavan kahdentoista kuukauden aikana. Talouskehitykseen ja kulutuskysyntään liittyvästä epävarmuudesta sekä kauppapaikkaverkoston ja Venäjän liiketoimintojen laajentamiskustannuksista johtuen varaudutaan, että vuoden 2012 liikevoitto ilman kertaluonteisia eriä alittaa vuoden 2011 liikevoiton ilman kertaluonteisia eriä

Liikevaihto toimialoittain 1.1.-31.12. (M€)

	2011	2010	Kehitys
Ruokakauppa	4 182	3 896	+7 %
Käyttötavarakauppa	1 564	1 569	0 %
Rautakauppa	2 716	2 519	+8 %
Auto- ja konekauppa	1 174	955	+23 %
Yhteensä	9 460	8 777	+8 %

Auto- ja konekaupan vertailukelpoinen liikevaihto +26,0 %

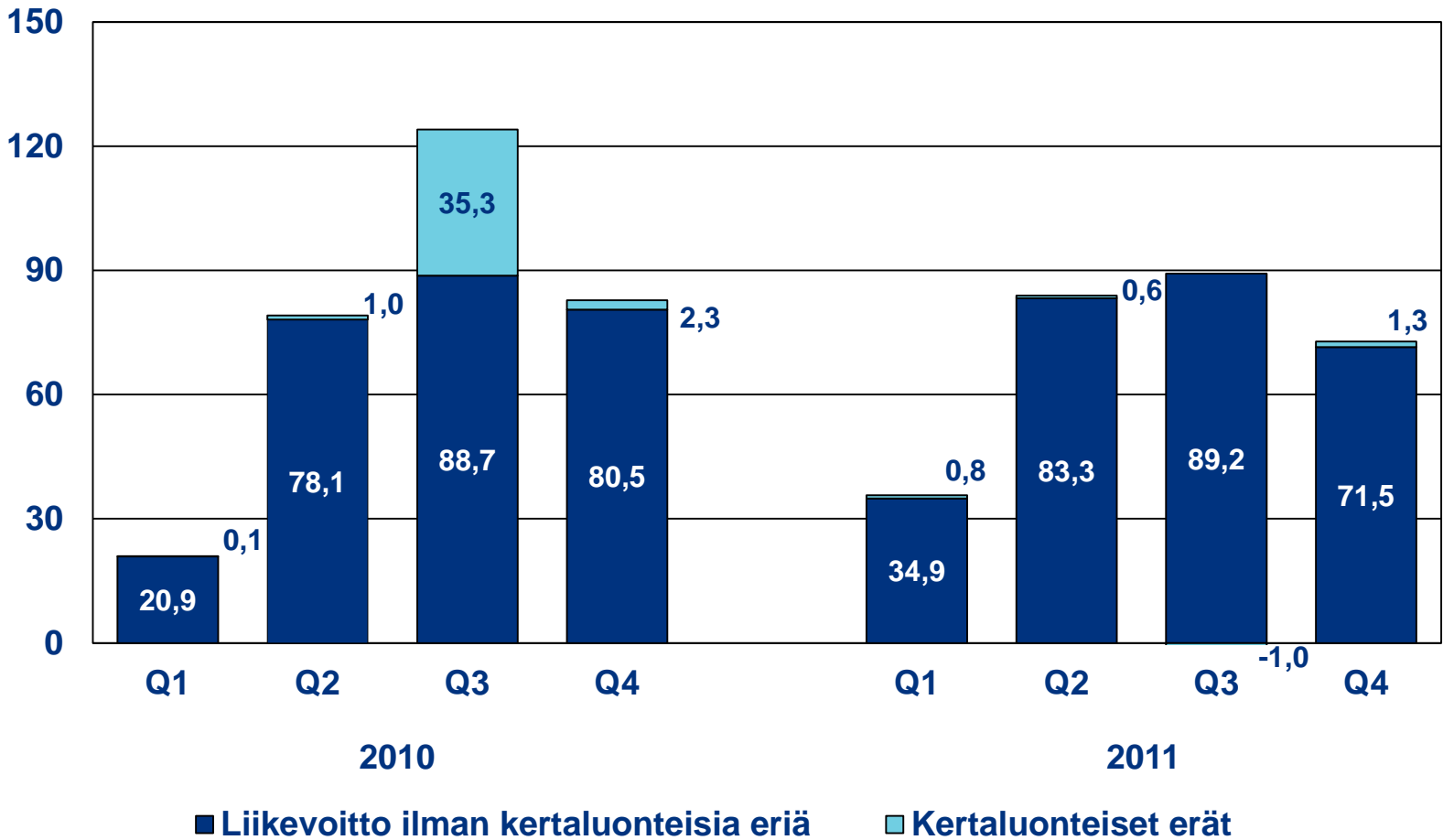
Konsernin liikevaihto vuosineljänneksittäin (M€)



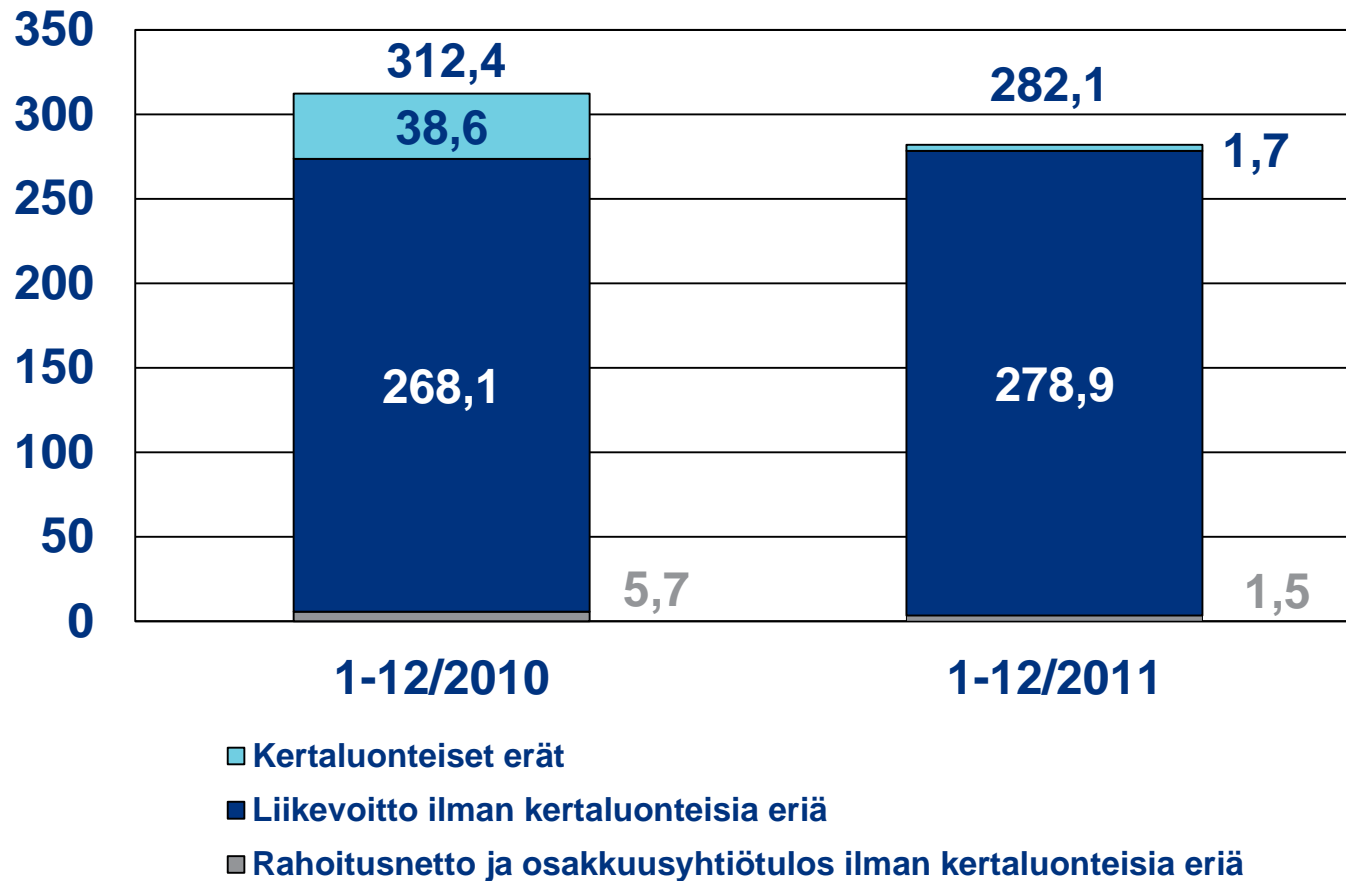
Liikevoitto ilman kertaluonteisia eriä toimialoittain 1.1.-31.12. (M€)

	2011	2010	Muutos M€
Ruokakauppa	172	160	12
Käyttötavarakauppa	37	66	-29
Rautakauppa	27	24	3
Auto- ja konekauppa	52	33	19
Yhteensä	279	268	11

Liikevoitto vuosineljänneksittäin (M€)



Konsernin voitto ennen veroja 1-12/2011 (M€)



Ruokakauppa

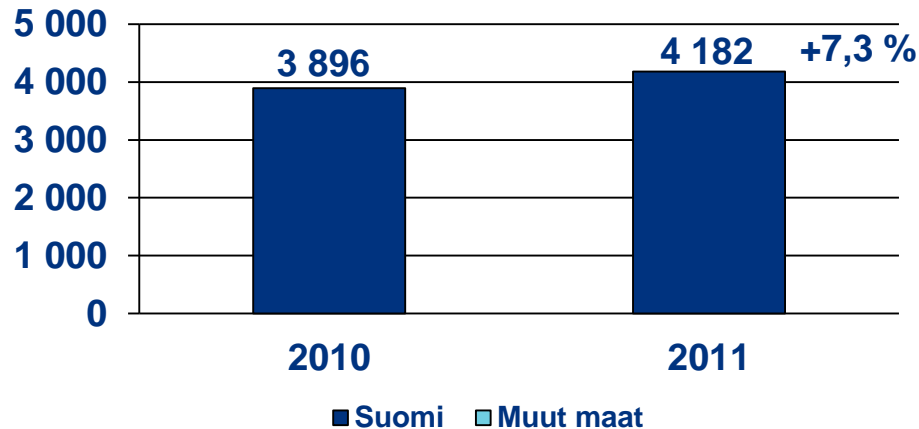


Yhteensä 964 kauppaa

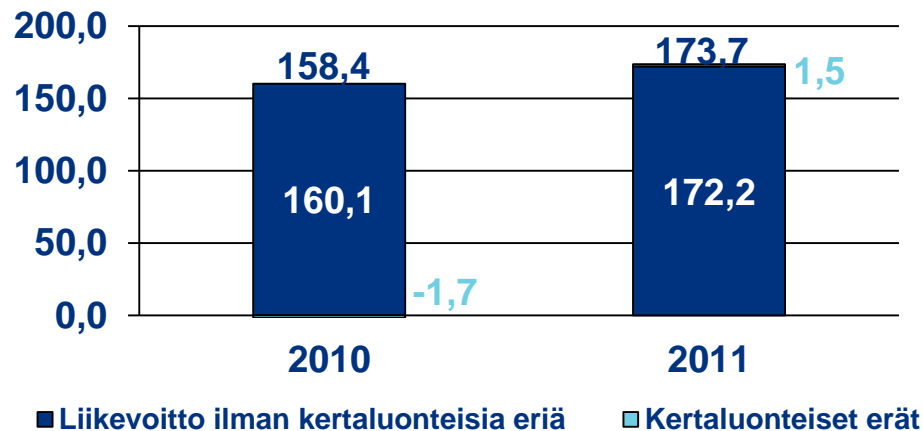
- Vähittäismyynti 5 314 M€, +6 % (ALV 0 %)
- Liikevaihto 4 182 M€, +7 %
- Liikevoitto ilman kertaluonteisia eriä 172 M€, +12 M€

Ruokakauppa 1-12/2011

Liikevaihto 1-12, M€



Liikevoitto 1-12, M€



- Ruokakaupan liikevaihto kasvoi 7,3 %
 - K-citymarketin ja K-supermarketin myynti kehittyi erityisen hyvin
 - Pirkka-tuotteiden myynti kasvoi 32 %
- Myynnin kasvu ja kustannusten hallinta paransivat tulosta
- Kespron kasvu ja kannattavuus vahvistuivat edelleen
- Investoinnit kauppapaikkoihin olivat 211,3 milj. euroa (102,4 milj. euroa)
- Vuoden aikana avattiin kuusi uutta K-citymarketia ja 17 K-supermarketia
- Rakenteilla viisi K-citymarketia ja 10 K-supermarketia

Käyttötavarakauppa

ANTILA

NETANTILA.COM

KODINYKKÖNEN



INTERSPORT



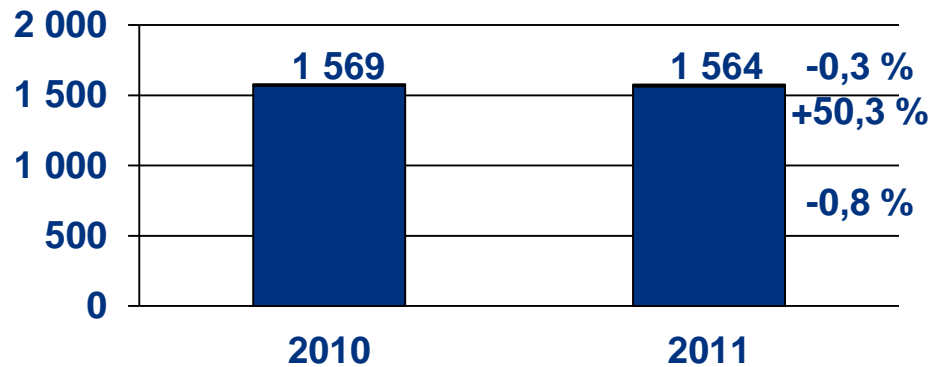
KOOKENKÄ

Yhteensä 446 kauppa

- Vähittäismyynti 1 697 M€, -1 % (ALV 0 %)
- Liikevaihto 1 564 M€, 0 %
- Liikevoitto ilman kertaluonteisia eriä 37 M€, -29 M€

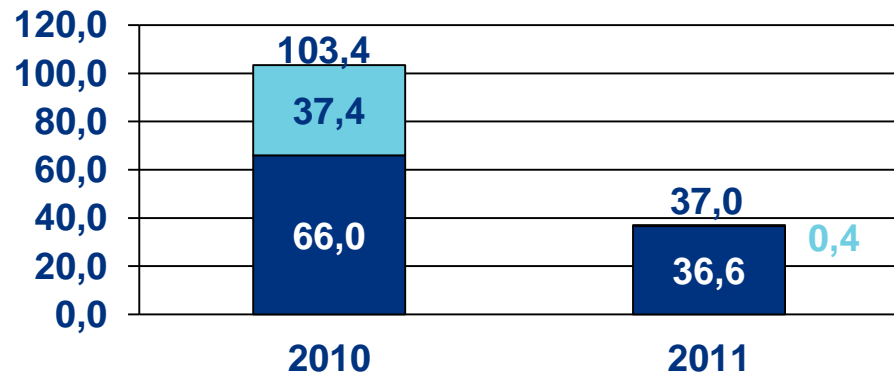
Käyttötavarakauppa 1-12/2011

Liikevaihto 1-12, M€



■ Suomi ■ Muut maat

Liikevoitto 1-12, M€



■ Liikevoitto ilman kertaluonteisia eriä ■ Kertaluonteiset erät

- Myynti edellisen vuoden tasolla
 - Myynti kasvoi Askossa ja Sotkassa
- K-citymarketin ja Anttilan kannattavuutta heikensivät myymäläverkoston laajentaminen ja ostotoiminnan uudistaminen sekä Anttilan uuden logistiikkakeskuksen käyttöönotto
- Tulokseen vaikutti lisäksi Venäjän Intersport-toimintojen käynnistyskulut
- K-citymarketien lisäksi avattiin Kodin Ykkönen Kuopiossa sekä Asko ja Sotka Porvoossa
- Musta Pörssi -kauppoja 32 (-14)

KESKO

Rautakauppa

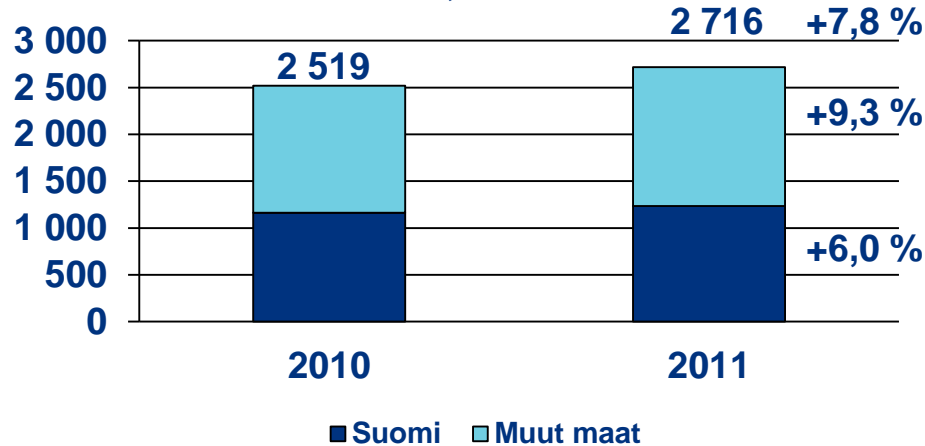


Yhteensä 400 kauppaa

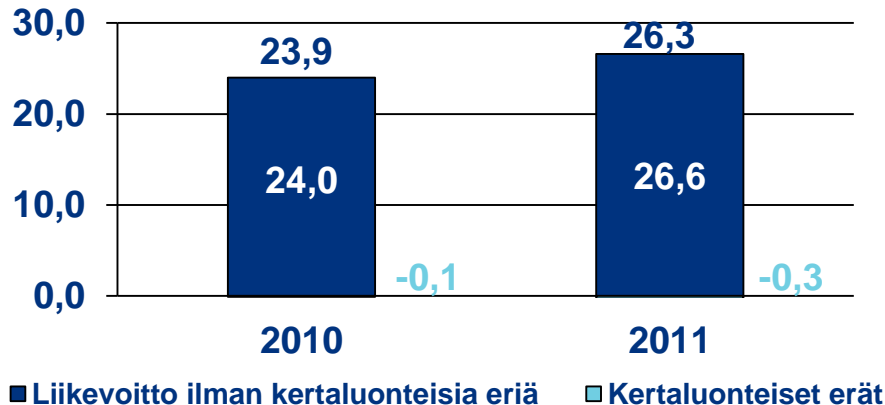
- Vähittäismyynti 3 557 M€, +9 % (ALV 0 %)
- Liikevaihto 2 716 M€, +8 %
- Liikevoitto ilman kertaluonteisia eriä 27 M€, +3 M€

Rautakauppa 1-12/2011

Liikevaihto 1-12, M€



Liikevoitto 1-12, M€



- Rautakaupan myynti kasvoi kaikilla markkinoilla paitsi Ruotsissa
 - Myynnin kasvu painottui matalakatteisiin perusrakennustarvikkeisiin
 - Venäjällä myynti kasvoi ruplissa 18,2 %
 - myymäläverkoston laajentaminen lisäsi kustannuksia
- Tulosta heikensi kansainvälisen ERP-järjestelmän käyttöönotto
- Investoinnit olivat 109,8 milj. euroa (78,2 milj. euroa)
- Uudet K-raudat avattiin Kuopioon, Haaparantaan, Pietariin ja Moskovaan
- Rakenteilla on kolme K-rautaa

Auto- ja konekauppa



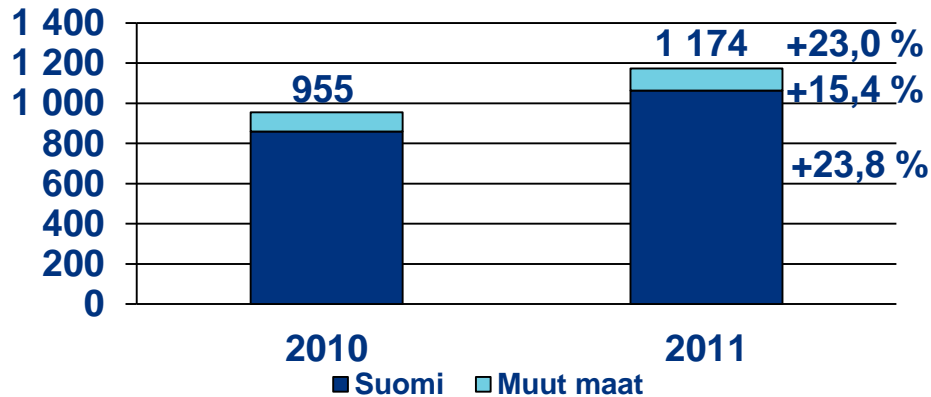
Audi



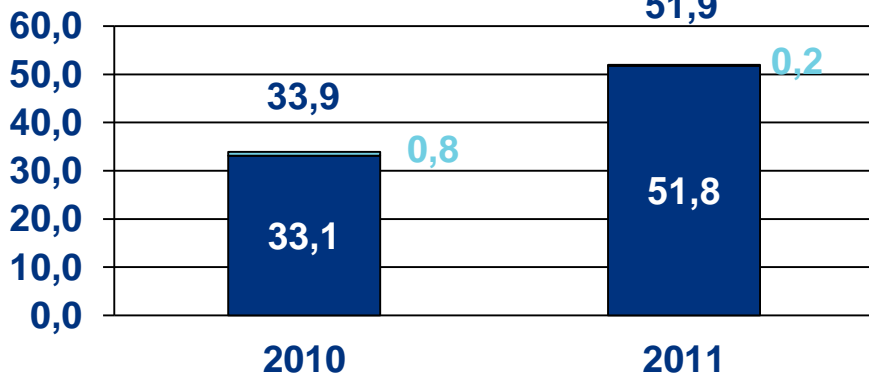
- Liikevaihto 1 174 M€, + 23 %
- Liikevoitto ilman kertaluonteisia eriä 52 M€, + 19 M€

Auto- ja konekauppa 1-12/2011

Liikevaihto 1-12, M€



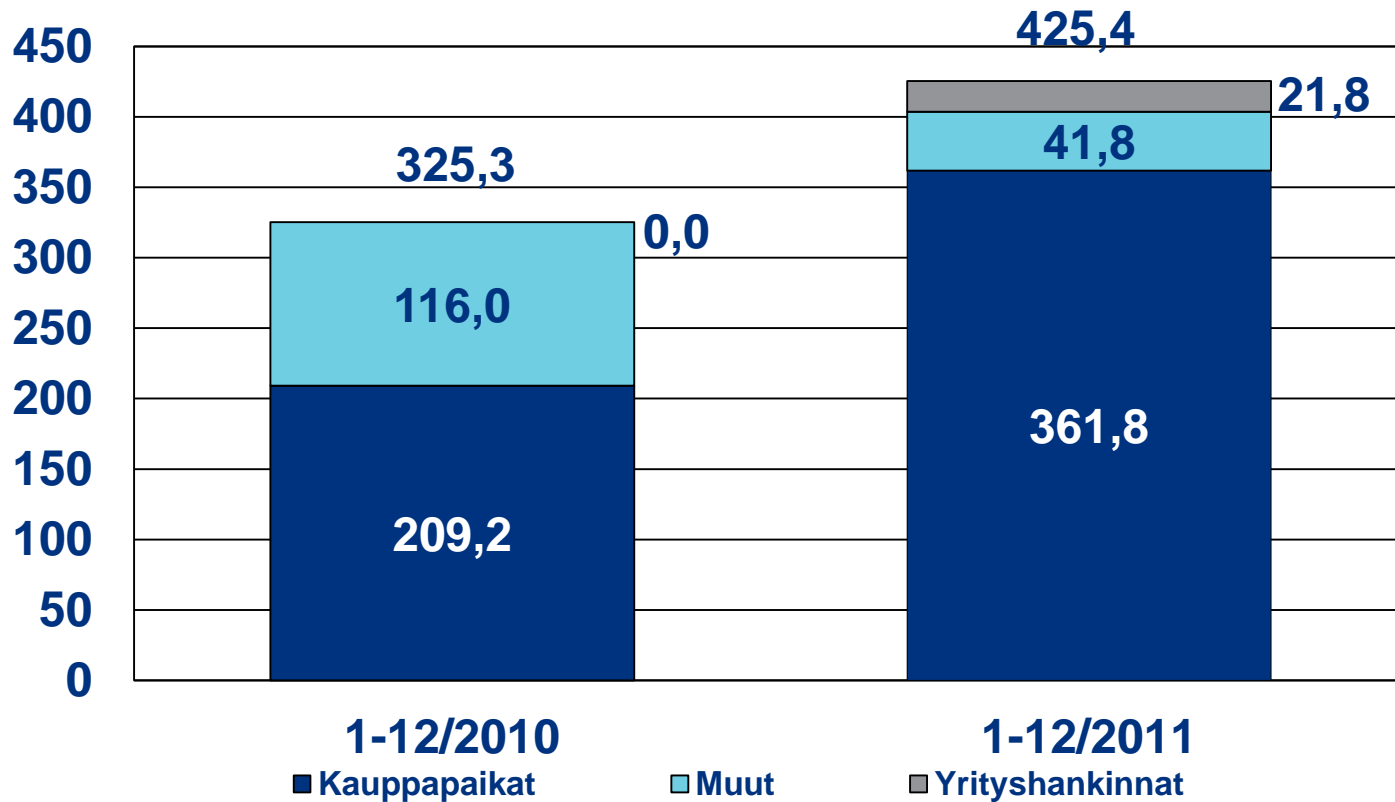
Liikevoitto 1-12, M€



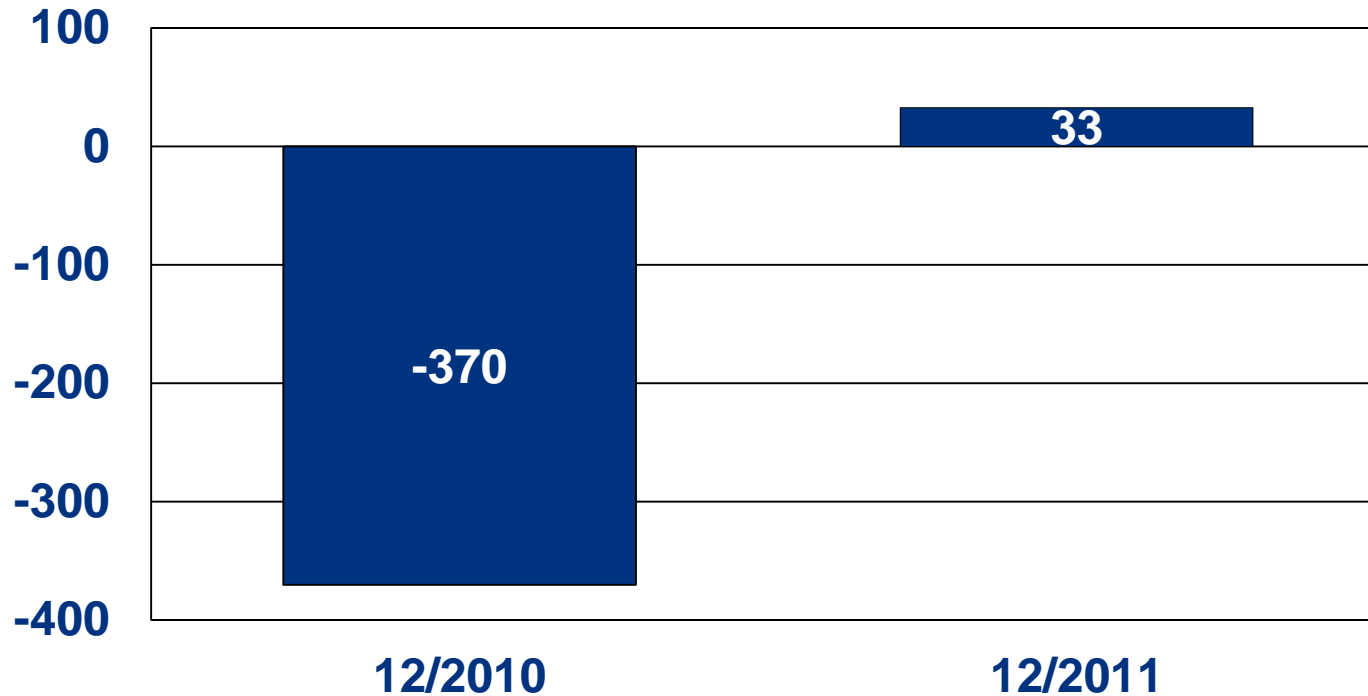
■ Liikevoitto ilman kertaluonteisia eriä □ Kertaluonteiset erät

- Auto- ja konekaupan myynti ja tulos ennätystasolla
- Volkswagen oli vuonna 2011 Suomen myydyin henkilö- ja pakettiautomerkki
- Audin, Volkswagenin ja Seatin markkinaosuus oli kaikkien aikojen korkein, 20,7 %
- Konekeskon vertailukelpoinen liikevaihto kasvoi 23,5 %
 - Claas-puimurien myynti kasvoi erityisen hyvin Baltiassa
- Keväällä avataan Volkswagen Centerit Espooseen ja Turkuun

Konsernin investoinnit (M€)

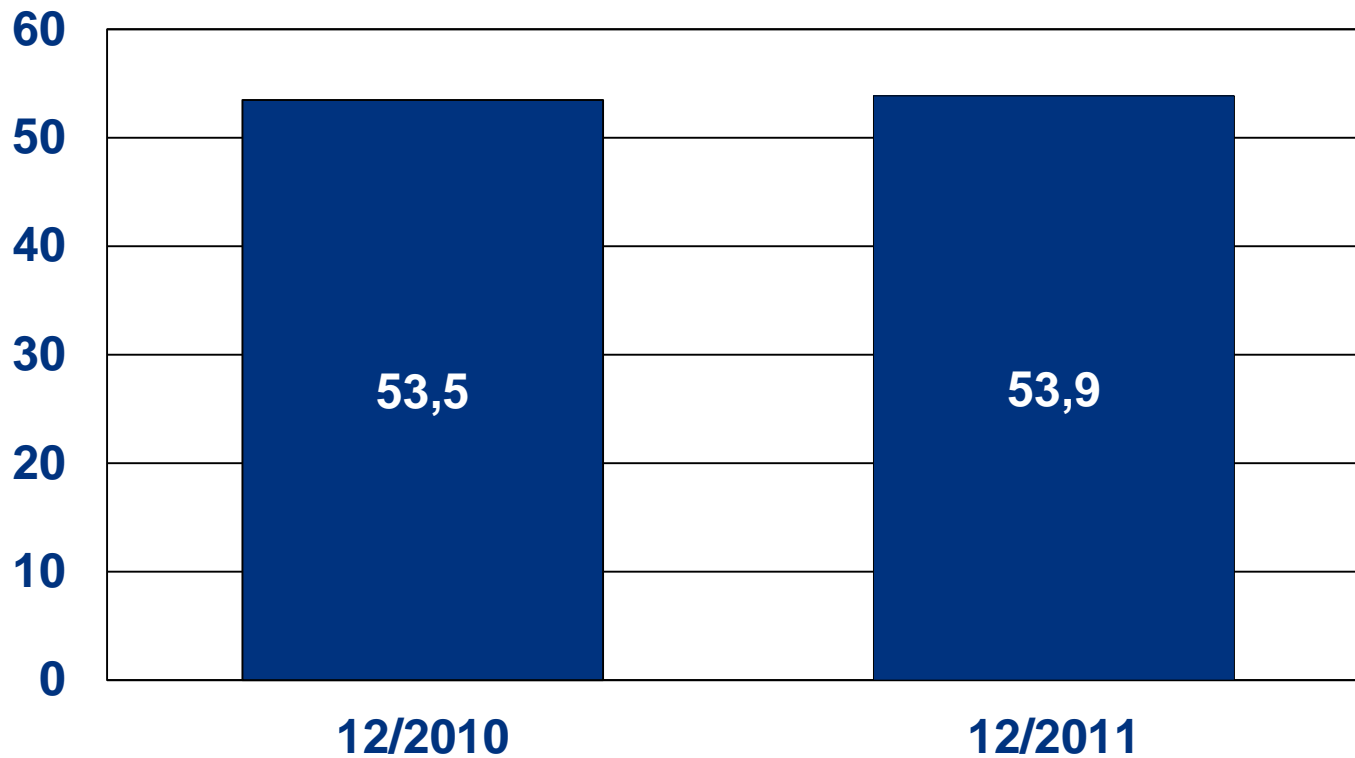


Korolliset nettovelat (M€)

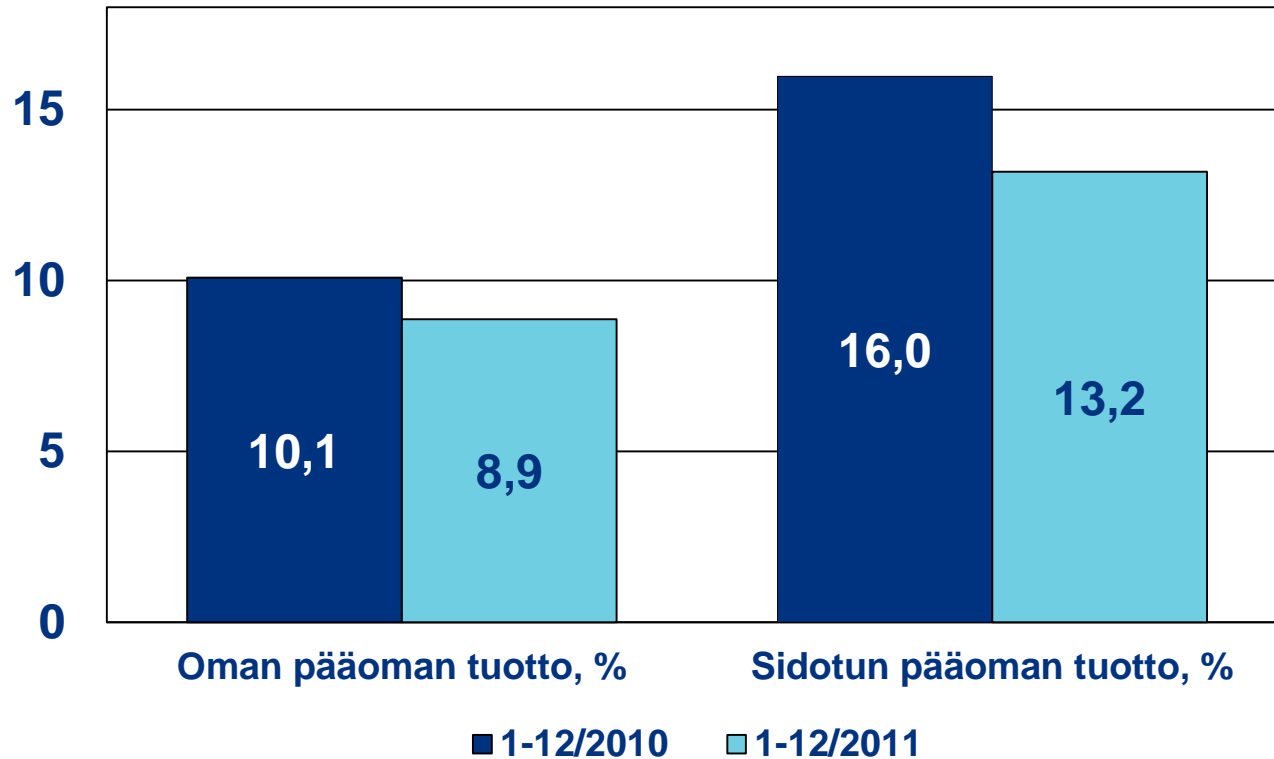


Likvidit varat 12/2011: 367 M€ (12/2010: 847 M€)

Omavaraisuusaste-%



Pääoman tuotto, %



Ilman kertaeriä 1-12/2011 8,8 %
1-12/2010 8,7 %

Ilman kertaeriä 1-12/2011 13,1 %
1-12/2010 14,0 %

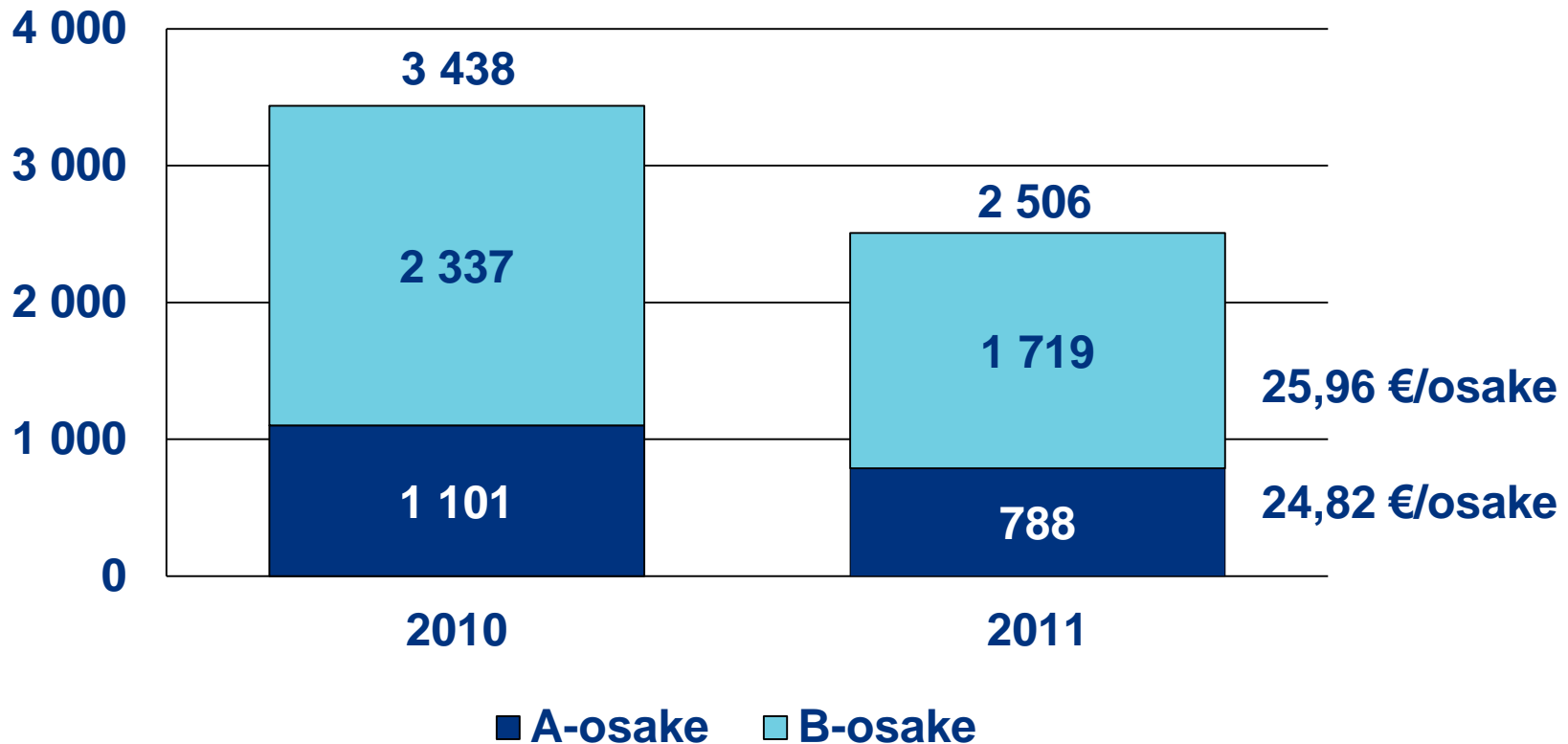
Tunnusluvut

	1-12/2011	1-12/2010
Liikevaihto, milj. e	9 460	8 777
Liikevoitto, milj. e	281	307
Liikevoitto ilman kertaluonteisia eriä, milj. e	279	268
Konsernin tulos ennen veroja, milj. e	282	312
Investoinnit, milj. e	425	325
Tulos/osake, e, laimennettu	1,84	2,06
Tulos/osake ilman kertaluonteisia eriä, e, laimentamaton	1,84	1,78
Sidotun pääoman tuotto ilman kertaluonteisia eriä, %	13,1	14,0
Oman pääoman tuotto ilman kertaluonteisia eriä, %	8,8	8,7
Oma pääoma/osake, e	22,20	21,81
Omavaraisuusaste, %	53,9	53,5
Liiketoiminnan rahavirta, milj. e	216	438
Investointien rahavirta, milj. e	-441	-240

Osakekurssikehitys 12 kk

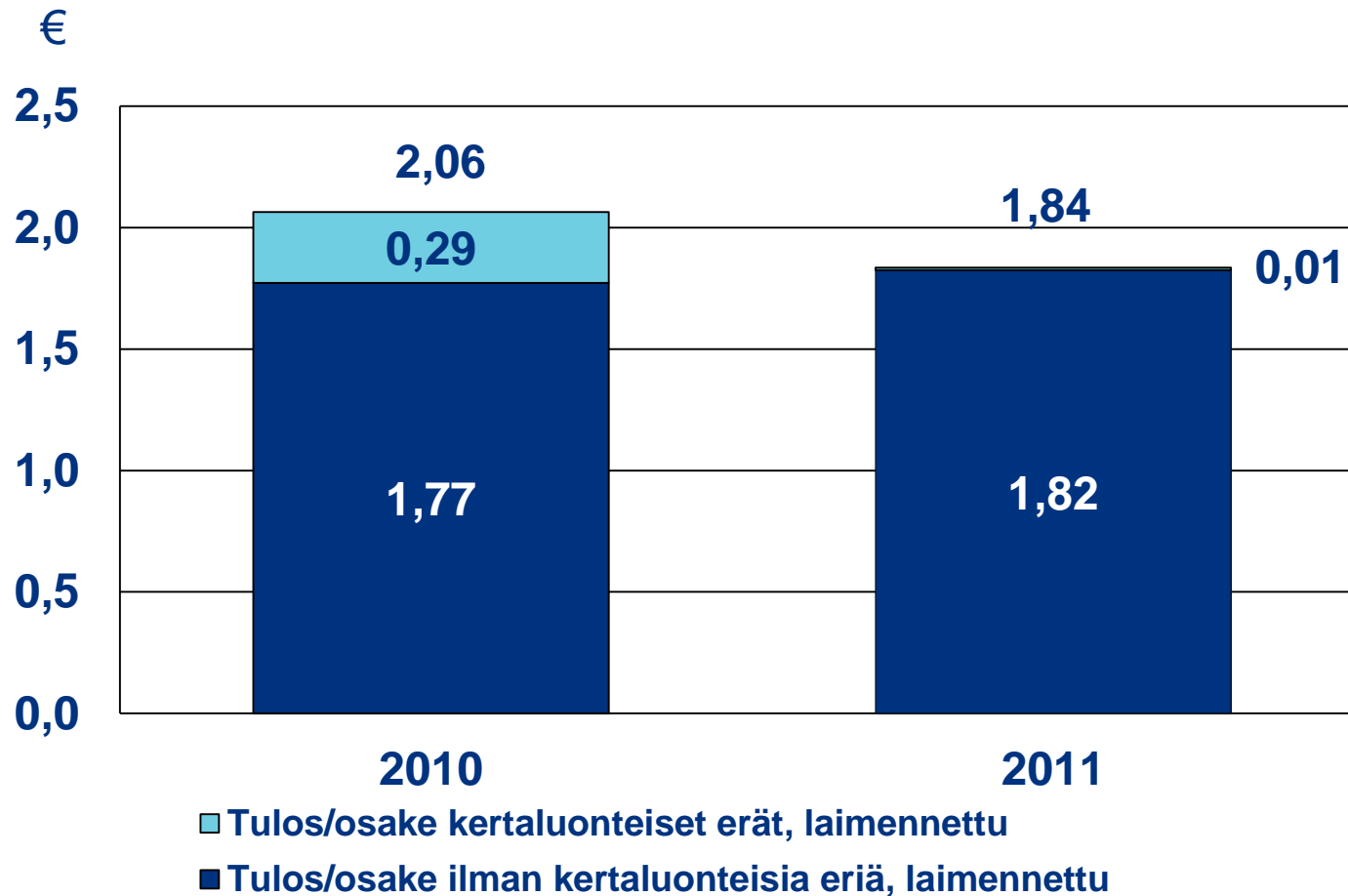


Markkina-arvo 31.12. (M€)

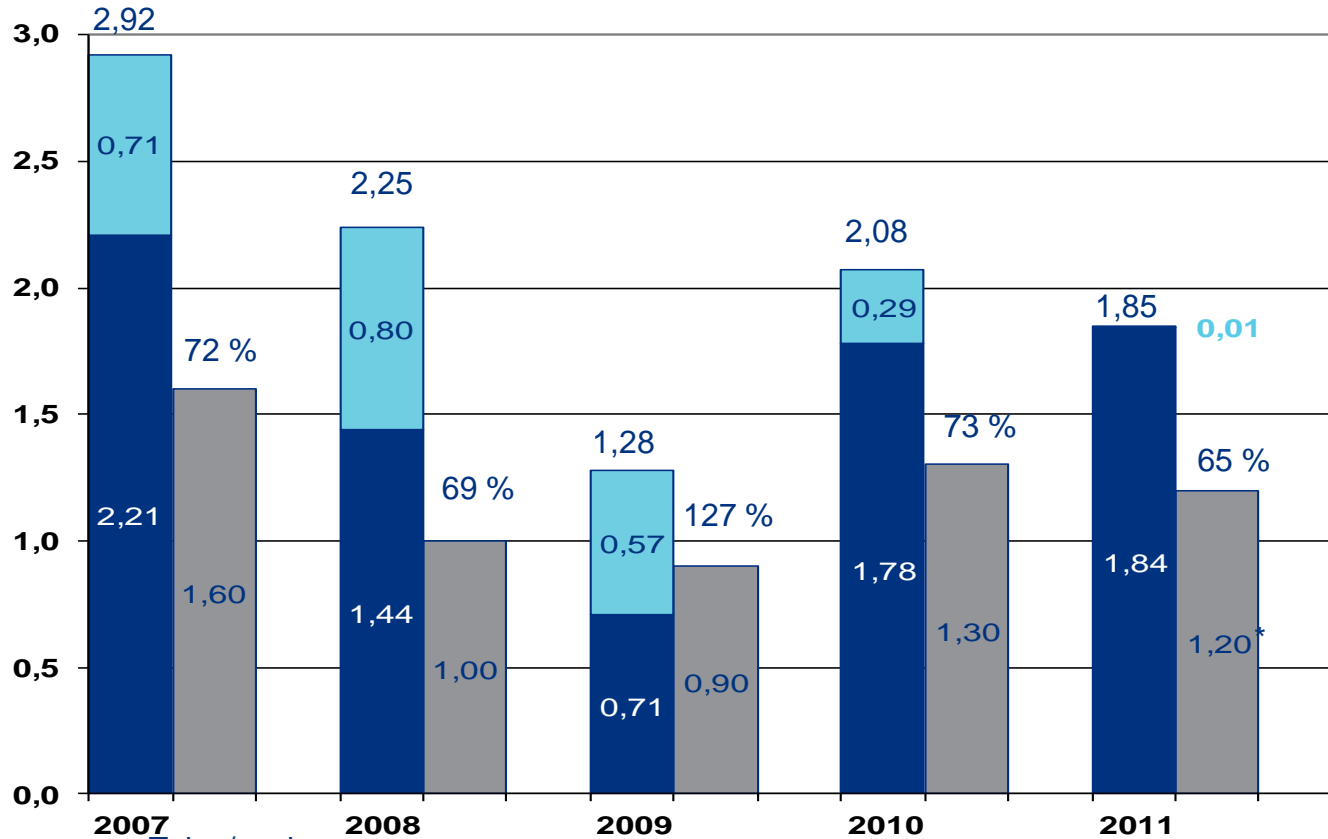


Tulos/osake

(laimennettu)



Tulos/osake € ja osinko/osake €



* Hallituksen ehdotus yhtiökokoukselle

Efektiivinen osinkotuotto	2007	2008	2009	2010	2011
	4,2 %	5,6 %	3,9 %	3,7 %	4,6 %

Tulevaisuuden näkymät

Kesko-konsernin tulevaisuuden näkymiä arvioidaan liikevaihdon ja liikevoiton ilman kertaluonteisia eriä osalta katsauskautta seuraavalta 12 kuukauden ajanjaksolta (1/2012-12/2012) verrattuna katsauskauden päättymistä edeltävään 12 kuukauteen (1/2011-12/2011).

Euroopan valtiontalouksien ja rahoitusmarkkinoiden ongelmien seurauksena kokonaistuotannon kehitys ja kuluttajien luottamus ovat heikentyneet, mistä johtuen kulutuskysynnän kehitysnäkymiin liittyy merkittävää epävarmuutta. Lisäksi julkisen talouden kustannusleikkaukset ja verotuksen kiristyminen voivat vaikuttaa negatiivisesti ostovoiman ja kulutuskysynnän kehitykseen.

Päivittäistavarakaupan kasvun ennakoitaan jatkuvan vakaana. Käyttötavarakaupan ja rautakaupan kasvun ennakoitaan tasaantuvan yleisen kulutuskysynnän mukaisesti. Auto- ja konekaupassa markkinoiden ennakoitaan kääntyvän laskuun, mihin osaltaan vaikuttaa autoveron nousu Suomessa 1.4.2012 alkaen.

Kesko-konsernin liikevaihdon ennakoitaan kasvavan seuraavan kahdentoista kuukauden aikana. Talouskehitykseen ja kulutuskysyntään liittyvästä epävarmuudesta sekä kauppapaikkaverkoston ja Venäjän liiketoimintojen laajentamiskustannuksista johtuen varaudutaan, että vuoden 2012 liikevoitto ilman kertaluonteisia eriä alittaa vuoden 2011 liikevoiton ilman kertaluonteisia eriä.

Kiitos!

K-РАУТА

**МЫ
ОТКРЫТЫ
ЕЖЕДНЕВНО**

8-23

